

V20101301

KATALOG 2012 | VERTIKÁLNÍ ŽALUZIE

- technické informace
- zaměření
- montáž

shadeon[®]
SHADING SYSTEMS

	strana
Všeobecné informace	2
TYPY VERTIKÁLNÍCH ŽALUZÍÍ	2
STANDARD vertikální žaluzie	
- Základní ceníková sestava s látkovou lamelou	3
- Příplatky	3
- Základní ceníková sestava s plastovou lamelou	3
- Příplatky	3
- Způsob stahování látek	3
LUX vertikální žaluzie	
- Základní ceníková sestava s látkovou lamelou	4
- Příplatky	4
- Základní ceníková sestava s plastovou lamelou	4
- Příplatky	4
- Způsob stahování látek	4
Sestava vertikální žaluzie	5
Montáž vertikální žaluzie	5
Ceník vertikálních žaluzií	6

VŠEOBECNÉ INFORMACE

- Ceny v ceníku jsou uváděny za **měrnou jednotku**.
- Ceny uvedené v ceníku jsou **bez montáže**.
- Všechny ceníky jsou bez **DPH**.
- Minimální účtovaná plocha je 0,5 m².
- Rozměry v tabulkách jsou uváděny v milimetrech, plošné rozměry v m².
- V objednávkách se jako první uvádí **šířka**, jako druhá **výška**.
- Záruční lhůta na výrobky je **2 roky**. Záruka se nevztahuje na závady způsobené **špatnou montáží**, nesprávným **užitím** nebo nesprávným **používáním** výrobku.
- **Objednávky** do výroby zadávejte na **objednávkových formulářích** nebo on-line na firemních webových stránkách. Při reklamaci nebude případná chyba zadání objednávky jinou formou uznána.
- Termín dodání 2-9 dnů, žaluzie s plastovou lamelou 14 dnů

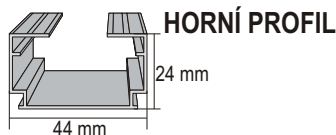
TYPY VERTIKÁLNÍCH ŽALUZÍÍ

Standard

Žaluzie určená pro zastínění velkých prosklených stěn , oken nebo pro předělení velkých místností.
Možnost osazení látkovou lamelou o šířce 127 mm, 89 mm nebo plastovou lamelou.

LUX

Žaluzie s oblým profilem určená pro zastínění velkých prosklených stěn , oken nebo pro předělení velkých místností.
Možnost osazení látkovou lamelou o šířce 127 mm, 89 mm nebo plastovou lamelou.



ZÁKLADNÍ CENÍKOVÁ SESTAVA ŽALUZIE STANDARD S LÁTKOVOU LAMELOU

PROFIL: standard
BARVA PROFILU: bílá
LAMELA: 127 mm - látková
 BARVA A VZOR LAMELY: dle vzorníku
OVĽADÁNÍ: řetízek + provázek
BARVA ŘETÍZKY: bílá
ZÁVAŽÍ OVLÁDÁNÍ: plast
 BARVA ZÁVAŽÍ OVLÁDÁNÍ: bílá
UCHYCENÍ ŽALUZIE: strop
ZÁVAŽÍ LÁTKY: plastové
UCHYCENÍ LÁTKY: plastový jezdec
UCHYCENÍ JEZDCE: plný tříboký drát



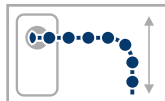
Název látky	Lamela 127	Lamela 89
Sharon	✓	
Melvin	✓	
Ronnie	✓	
Inez	✓	jen 1 odstín
Patricia	✓	✓
Corra	✓	jen 18 odstínů
Carol	✓	
Evelyn	✓	
Vanessa	✓	✓
Marcia	✓	
Sandra	✓	jen 17 odstínů
Marina	✓	jen 8 odstínů
Jenny	✓	✓
Polly	✓	✓
Viola	✓	jen 14 odstínů
Sonia	✓	jen 3 odstíny
Yukon	✓	
Lipo	✓	
Peggy	✓	
Tanya	✓	
Debra	✓	
Cata	✓	
Tammy	✓	
Sonia FR	✓	
Beata	✓	jen 12 odstínů
Aneta	✓	✓
Ray	✓	✓
Vesna	✓	✓

PŘÍPLATKY

PROVEDENÍ: šikmina, oblouk
LAMELA: 89 mm - látková
UCHYCENÍ LÁTKY: jezdec s kovovou distancí
UCHYCENÍ ŽALUZIE: stěna - konzola, prodloužení konzoly
MOTOROVÉ OVLÁDÁNÍ: dle individuálního nacenění

ZÁKLADNÍ CENÍKOVÁ SESTAVA ŽALUZIE - STANDARD S PLASTOVOU LAMELOU

PROFIL: standard
BARVA PROFILU: bílá
LAMELA: 89 mm - plastová
 BARVA A VZOR LAMELY: dle vzorníku
OVĽADÁNÍ: řetízek + provázek
BARVA ŘETÍZKY: bílá
 BARVA ZÁVAŽÍ OVLÁDÁNÍ: bílá
UCHYCENÍ ŽALUZIE: strop
ZÁVAŽÍ LÁTKY: plastové
UCHYCENÍ LÁTKY: plastový jezdec
UCHYCENÍ JEZDCE: plný tříboký drát
MAXIMÁLNÍ DÉLKA: 3 m



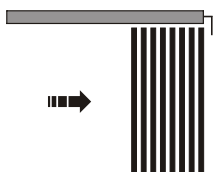
PŘÍPLATKY

PROVEDENÍ: šikmina, oblouk
UCHYCENÍ LÁTKY: jezdec s kovovou distancí
UCHYCENÍ ŽALUZIE: stěna - konzola, prodloužení konzoly

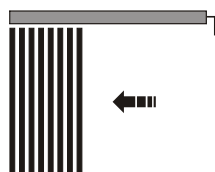
Při namontování dvou žaluzií osazených PVC lamelama se nebudou přes sebe překrývat a vznikne vždy mezera

ZPŮSOB STAHOVÁNÍ LÁTEK

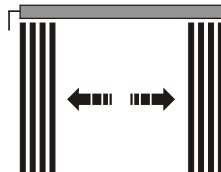
1. k ovladači



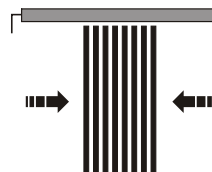
2. od ovladače

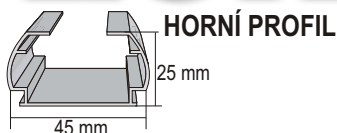


3. opona



4. střed





ZÁKLADNÍ CENÍKOVÁ SESTAVA ŽALUZIE LUX S LÁTKOVOU LAMELOU

PROFIL: lux
BARVA PROFILU: bílá
LAMELA: 127 mm - látková
 BARVA A VZOR LAMELY: dle vzorníku
OVLÁDÁNÍ: řetízek + provázek
BARVA ŘETÍZKU: bílá
ZÁVAŽÍ OVLÁDÁNÍ: plast
 BARVA ZÁVAŽÍ OVLÁDÁNÍ: bílá
UCHYCENÍ ŽALUZIE: strop
ZÁVAŽÍ LÁTKY: plastové
UCHYCENÍ LÁTKY: plastový jezdec
UCHYCENÍ JEZDCE: plný tříboký drát



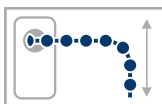
Název látky	Lamela 127	Lamela 89
Sharon	✓	
Melvin	✓	
Ronnie	✓	
Inez	✓	jen 1 odstín
Patricia	✓	✓
Corra	✓	jen 18 odstínů
Carol	✓	
Evelyn	✓	
Vanessa	✓	✓
Marcia	✓	
Sandra	✓	jen 17 odstínů
Marina	✓	jen 8 odstínů
Jenny	✓	✓
Polly	✓	✓
Viola	✓	jen 14 odstínů
Sonia	✓	jen 3 odstíny
Yukon	✓	
Lipo	✓	
Peggy	✓	
Tanya	✓	
Debra	✓	
Cata	✓	
Tammy	✓	
Sonia FR	✓	
Beata	✓	jen 12 odstínů
Aneta	✓	✓
Ray	✓	✓
Vesna	✓	✓

PŘÍPLATKY

PROVEDENÍ: šikmina, oblouk
LAMELA: 89 mm - látková
UCHYCENÍ ŽALUZIE: stěna - konzola, prodloužení konzoly
MOTOROVÉ OVLÁDÁNÍ: dle individuálního nacenění
UCHYCENÍ LÁTKY: jezdec s kovovou distancí

ZÁKLADNÍ CENÍKOVÁ SESTAVA ŽALUZIE - LUX S PLASTOVOU LAMELOU

PROFIL: lux
BARVA PROFILU: bílá
LAMELA: 89 mm - plastová
 BARVA A VZOR LAMELY: dle vzorníku
OVLÁDÁNÍ: řetízek + provázek
BARVA ŘETÍZKU: bílá
 BARVA ZÁVAŽÍ OVLÁDÁNÍ: bílá
UCHYCENÍ ŽALUZIE: strop
ZÁVAŽÍ LÁTKY: plastové
UCHYCENÍ LÁTKY: plastový jezdec
UCHYCENÍ JEZDCE: plný tříboký drát
MAXIMÁLNÍ DÉLKA: 3 m



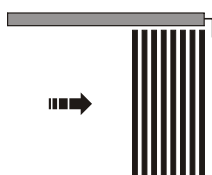
PŘÍPLATKY

PROVEDENÍ: šikmina, oblouk
UCHYCENÍ ŽALUZIE: stěna - konzola, prodloužení konzoly
UCHYCENÍ LÁTKY: jezdec s kovovou distancí


Při namontování dvou žaluzií osazených PVC lamelama se nebudou přes sebe překrývat a vznikne vždy mezera

ZPŮSOB STAHOVÁNÍ LÁTEK

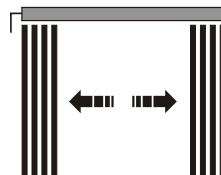
1. k ovladači



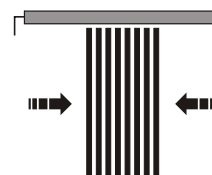
2. od ovladače



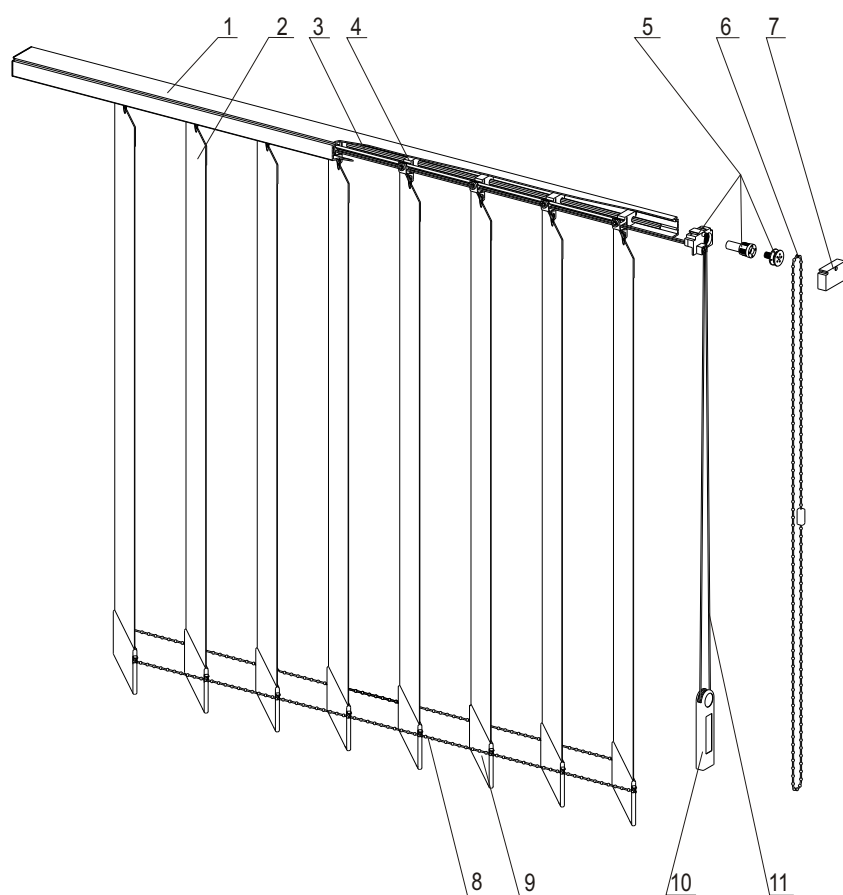
3. opona



4. střed




SESTAVA VERTIKÁLNÍ ŽALUZIE



LEGENDA

1. Profil
2. Látková lamela
3. Tříboký drát
4. Jezdec
5. Převodovka
6. Ovládací řetízek
7. Koncová krytka
8. Spojovací řetízek
9. Závaží látky
10. Závaží ovládní
11. Ovládací provázek

MONTÁŽ VERTIKÁLNÍ ŽALUZIE




- 1).
na hmoždinky
připevnit úchyty
do stropu



- 2).
vložit vodící
kolejnici
do úchytů



- 3).
pověsit jednotlivé
látky na háčky
v poloze kolmé
k profilu
(otevřená žaluzie)



- 4).
zasunout závaží,
nacvakat řetízek



CENÍK 2012 | VERTIKÁLNÍ ŽALUZIE

- STANDARD
- LUX